

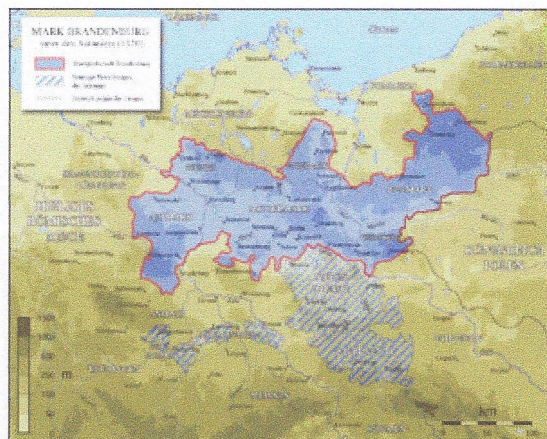
Ausgehend von dem Dorfkern entwickelte sich Niederlehme immer mehr zu einem Straßendorf mit dichter Bebauung und mit einer gesunden Gewerbeindustrie.

Seit Anfang des 20. Jahrhunderts stieg die Einwohnerzahl mit kurzzeitiger Unterbrechung in der Zeit der Weltkriege stetig auf den heutigen Stand mit ca. 3000 Einwohnern.


Heute stärken die Niederlehmer Einwohner nicht im unerheblichen Masse die Wirtschaftskraft Königs Wusterhausen im Speckgürtel Berlins.

Vergessen sind aber auch nicht die Zeiten der Unterdrückung, der Entbehrungen, des persönlichen Leids aber auch der persönliche Einsatz vieler Einwohner zum Wohl der Gemeinde Niederlehme.


Die 700 Jahr Feier würdigt diese erfolgreiche Entwicklung des Ortes mit vielen kulturellen Ereignissen.




Die Mark Brandenburg im Spätmittelalter



Wasserturm 1995
Wahrzeichen Niederlehmes



Wappen der Mark Brandenburg um 1315



Wappen von Niederlehme 1993